



REPUBLIKA SLOVENIJA
FISKALNI SVET

Mesečna informacija

Marec 2025

Ključni poudarki¹

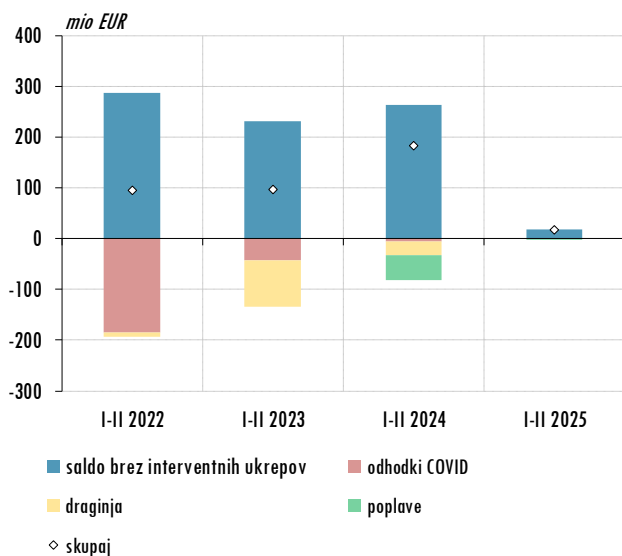
- Državni proračun je imel po predhodnih podatkih v prvih dveh mesecih leta skromen presežek 17 mio EUR, kar je manj kot v enakem obdobju lani (182 mio EUR). V celem letu 2025 naj bi primanjkljaj znašal -1,9 mrd EUR.
- Prihodki so se v tem obdobju medletno povečali za 4,1 %, kar je za polovico manj kot lani. Odhodki so se povečali za skoraj 13 %, kar je trikrat več kot lani.

¹ Vsi komentarji se nanašajo na podatke, znane 4. 3. 2025.

Državni proračun januar-februar 2025

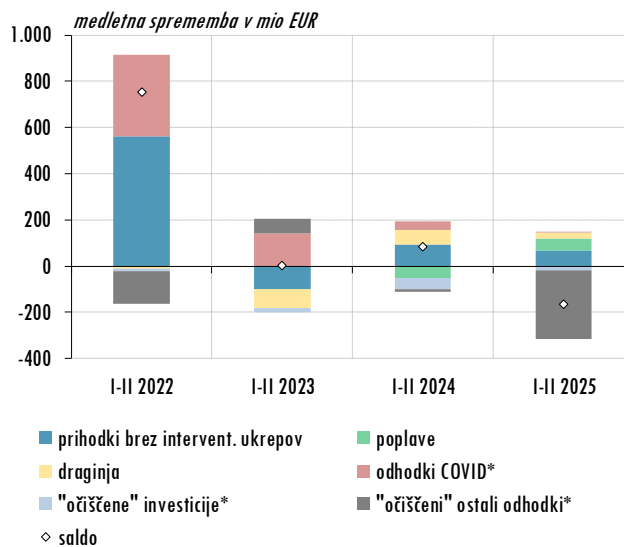
- Državni proračun je imel po predhodnih podatkih v prvih dveh mesecih leta presežek 17 mio EUR, podoben je bil tudi presežek brez upoštevanja interventnih ukrepov. V enakem obdobju lani je skupni presežek znašal 182 mio, brez vpliva interventnih ukrepov pa 264 mio EUR.
- Prihodki so bili v prvih dveh mesecih letos medletno višji za 4,1 %, kar je za polovico nižja rast kot v enakem obdobju lani. Rast je v največji meri posledica višjih prihodkov od davka na dohodek pravnih oseb. K rasti so vidneje prispevali še višji prihodki od DDV, a je bila njihova rast za več kot polovico nižja kot v enakem obdobju lani. Upočasnitev rasti skupnih prihodkov izhaja še iz nižje rasti prihodkov od dohodnine in še globljega padca prihodkov od EU sredstev kot v prvih dveh mesecih lani.²

Slika 1: Saldo državnega proračuna



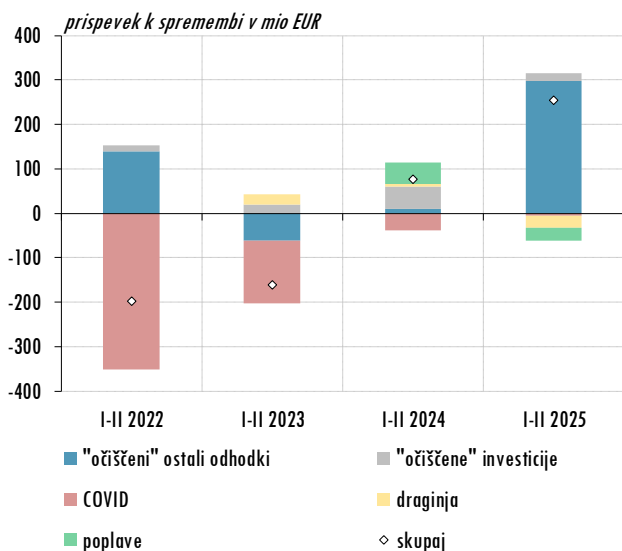
Vir: MF, preračuni FS.

Slika 2: Dejavniki spremembe salda državnega proračuna



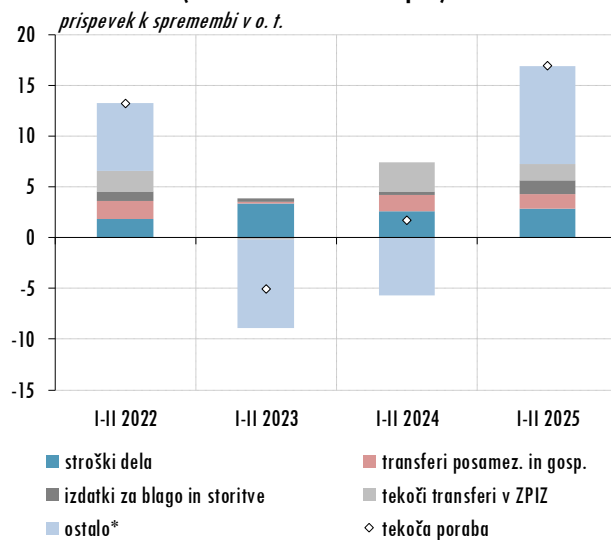
Vir: MF, preračuni FS. *pozitivni predznak pomeni znižanje, negativni povišanje.

Slika 3: Dejavniki spremembe odhodkov državnega proračuna



Vir: MF, preračuni FS.

Slika 4: Dejavniki spremembe tekoče porabe (brez interventnih ukrepov)



Vir: MF, preračuni FS. Opomba: *subvencije, plačila sredstev v proračun EU, tekoči transfери v ZZS, drugi odhodki.

² Padec je deloma tudi posledica osnove, saj so bila v začetku leta 2024 še prejeta sredstva iz pretekle finančne perspektive.

- Odhodki so bili v prvih dveh mesecih letos medletno višji za 12,9 %, kar je trikrat višja rast kot v enakem obdobju lani (4,0 %). K višji rasti glede na enako obdobje lani so največ prispevali transferji izvajalcem javnih služb zaradi višjega transferja za izvajanje javne službe v linijskem prometu in uvedbe nadomestila TEŠ (34 mio EUR). Višji kot lani so bili tudi prilivi v proračunske sklade, zlasti v Sklad za obnovo, ter subvencije v kmetijstvu.³ K rasti odhodkov so vidno prispevali še višji stroški dela, a je bila njihova rast ob začetku izvajanja plačne reforme še podobno visoka kot v enakem obdobju lani.
- Interventni ukrepi po petih letih nimajo več vpliva na saldo državnega proračuna. Ukrepi za blažitev posledic epidemije in druginje so se iztekli, sanacija po poplavah pa je z začetkom letošnjega leta skoraj izključno financirana iz Sklada za obnovo.⁴ Na dinamiko prihodkov in odhodkov državnega proračuna bo financiranje Sklada za obnovo sicer še vplivalo. Z zakonom določeni namenski prihodki se namreč knjižijo na strani prihodkov in hkrati kot odhodek državnega proračuna, ko se odvedejo na sklad kot njegov prihodek. Dejanski odlivi Sklada za obnovo so v prvih dveh mesecih letos znašali 20 mio EUR, skoraj v celoti za nadomestitveno gradnjo.

Tabela 1: Državni proračun

v mio EUR, razen, če ni navedeno drugače	I-II 2024					I-II 2025					I-II 25/ I-II 24, v %		I-II 25/ I-II 24	
	skupaj	COVID	druginja	poplave	brez interv. ukrepov	skupaj	COVID	druginja	poplave	brez interv. ukrepov	skupaj	brez interv. ukrepov	skupaj	brez interv. ukrepov
Prihodki	2.153	2.153	2.242	20	2.222	4,1	3,2	89	69
DDV	891	891	938	938	5,3	5,3	47	47
Trošarine	256	256	254	254	-0,8	-0,8	-2	-2
Dohodnina	359	359	367	367	2,3	2,3	8	8
DDPO	208	208	279	20	259	33,9	24,3	71	51
EU sredstva	115	115	32	32	-71,7	-71,7	-82	-82
Nedavčni	111	111	113	113	2,1	2,1	2	2
Drugi prihodki	214	214	259	0	259	21,0	21,0	45	45
Odhodki	1.971	5	27	50	1.889	2.225	21	2.204	12,9	16,7	254	315
Stroški dela skupaj	692	0	692	740	0	740	7,0	7,0	49	49
Tr. posam. in gospodinjstvom	325	0	...	12	313	337	337	3,8	7,6	12	24
Izdatki za blago in storitve	200	0	...	34	165	189	0	189	-5,2	14,1	-10	23
Investicije	149	0	...	1	148	165	0	165	11,2	11,7	17	17
Tekoči transferi v ZPIZ	250	250	278	278	11,0	11,0	28	28
Subvencije	94	1	27	1	66	131	0	131	39,0	98,2	37	65
Obresti	48	48	60	60	23,5	23,5	11	11
Plačila sredstev v Proračun EU	95	95	119	119	26,0	26,0	25	25
Drugi odhodki	118	4	...	3	112	205	20	185	73,2	65,5	86	73
Saldo	182	-5	-27	-50	264	17	-1	18			-165	-246

Vir: MF, preračuni FS.

³ Subvencije v kmetijstvu so bile v začetku leta 2024 neobičajno nizke, kar povezujemo z začetkom izvajanje nove finančne perspektive.⁴ V prvih dveh mesecih je bilo iz integralnih sredstev državnega proračuna za sanacijo sicer izplačanih 0,8 mio EUR.