



REPUBLIKA SLOVENIJA  
FISKALNI SVET

## Mesečna informacija

Junij 2024



## Ključni poudarki<sup>1</sup>

- Državni proračun je imel po predhodnih podatkih v prvih petih mesecih leta brez upoštevanja neposrednega učinka interventnih ukrepov presežek v višini 210 mio EUR, ki je bil podoben kot v enakem obdobju lani (237 mio EUR).
- Rast »očiščenih« prihodkov (brez interventnih ukrepov) je bila v povprečju prvih petih mesecev letos (6,6 %) višja kot v enakem obdobju lani (0,3 %). Višja je bila tudi rast »očiščenih« odhodkov, ki je znašala 7,4 % (enako obdobje lani 6,4 %).
- Skupni obseg različnih interventnih ukrepov je bil v prvih petih mesecih leta (240 mio EUR) za okoli polovico manjši kot v enakem obdobju lanskega leta (459 mio EUR).

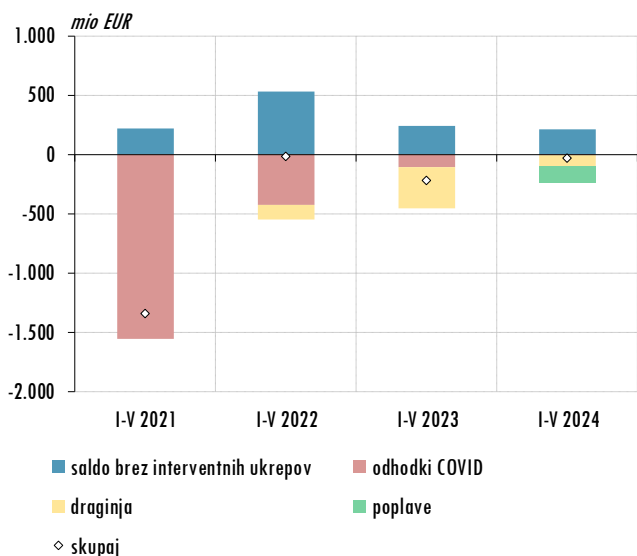
---

<sup>1</sup> Fiskalni svet bo pregled realizacije državnega proračuna po metodologiji denarnega toka ter ukrepov za blažitev posledic epidemije in draginje še nadalje objavljval v redni mesečni publikaciji, ob pogoju, da bodo podatki tudi v bodoče razpoložljivi. Vsi komentarji se nanašajo na podatke, znane 4. 6. 2024.

## Državni proračun januar-maj 2024<sup>2</sup>

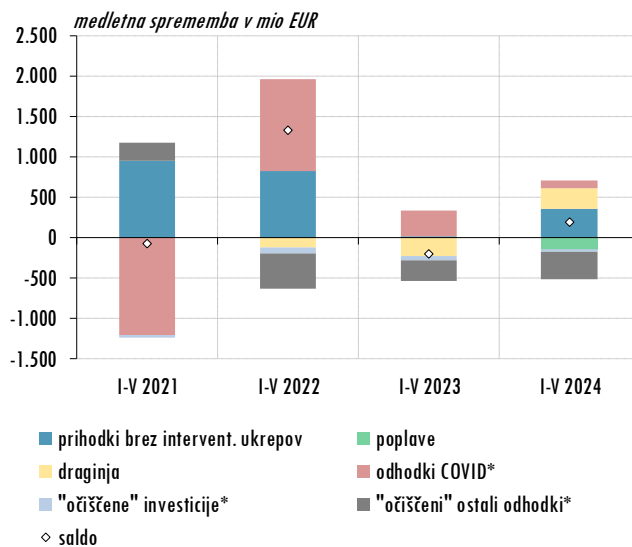
- Državni proračun je imel po predhodnih podatkih v prvih petih mesecih leta primanjkljaj (30 mio EUR), brez upoštevanja neposrednega učinka interventnih ukrepov pa presežek v višini 210 mio EUR. Slednji je bil podoben kot v enakem obdobju lani (237 mio EUR).
- Rast »očiščenih« prihodkov (brez interventnih ukrepov) je bila v prvih petih mesecih letos (6,6 %) precej višja kot v enakem obdobju lani (0,3 %). Letos k rasti največ prispevajo višji prihodki od davka na dohodek pravnih oseb zaradi visoke aprilske rasti ob poročanju obveznosti za lani. Vidnejši je tudi prispevek prihodkov od dohodnine in višjih nedavnih prihodkov. Nasprotno se je upočasnila rast prihodkov od DDV, prihodki od trošarin in EU sredstev pa so bili medletno nižji.

Saldo državnega proračuna



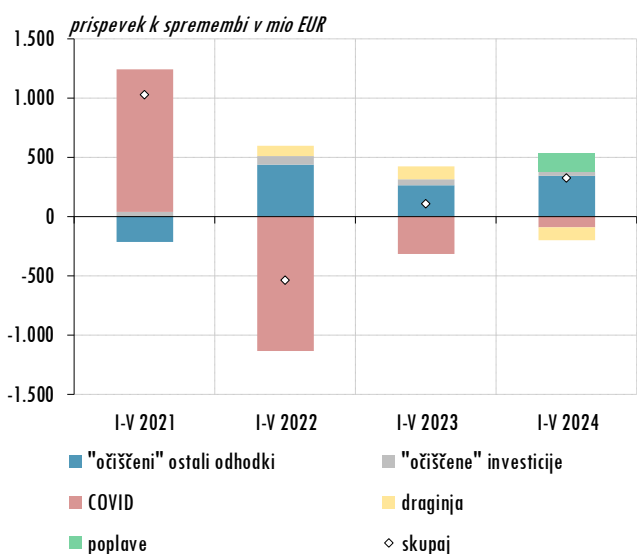
Vir: MF, preračuni FS.

Dejavniki spremembe salda državnega proračuna



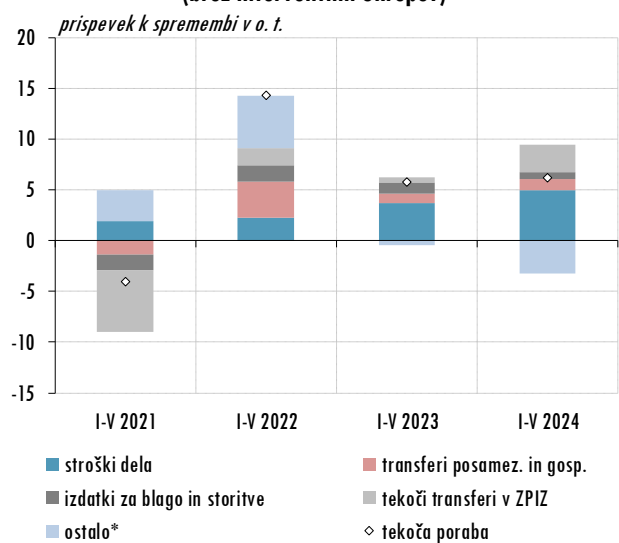
Vir: MF, preračuni FS. \*pozitivni predznak pomeni znižanje, negativni povišanje.

Struktura rasti odhodkov državnega proračuna



Vir: MF, preračuni FS.

Dejavniki spremembe tekoče porabe (brez interventnih ukrepov)



Vir: MF, preračuni FS. Opomba: \*subvencije, plačila sredstev v proračun EU, tekoči transferi v ZZS, drugi odhodki.

<sup>2</sup> Komentar realizacije državnega proračuna se nanaša na dnevne podatke, razpoložljive na <https://proracun.gov.si/Public/BudgetCurrent>.

- Rast »očiščenih« odhodkov (brez interventnih ukrepov) je znašala 7,4 % in se je nekoliko okrepila v primerjavi z enakim obdobjem lani (6,4 %). K letošnji rasti in njeni krepitvi glede na enako obdobje lani so največ prispevali višji stroški dela zaradi predčasnega izplačila regresa in transfer v ZPIZ zaradi visoke redne uskladitve pokojnin. Vidnejši je bil tudi prispevek višjih plačil obresti.

### Realizacija interventnih ukrepov januar-maj 2024

- V okviru interventnih ukrepov je bilo v prvih petih mesecih letošnjega leta za sanacijo posledic poplav izplačanih skupaj 149 mio EUR, od avgusta lani 717 mio EUR. Za odpravo posledic druginje je bilo letos izplačanih še 92 mio EUR, od tega 85 mio EUR nadomestil dobaviteljem električne energije in plina. Za COVID je bilo letos iz državnega proračuna izplačanih še 9 mio EUR, od tega 5,3 mio EUR za cepiva in cepljenje.

Tabela 1: Državni proračun

v mio EUR, razen, če ni navedeno drugače	I-V 2023					I-V 2024					I-V 24/ I-V 23, v %		I-V 24/ I-V 23	
	skupaj	COVID	druginja	poplave	brez interv. ukrepov	skupaj	COVID	druginja	poplave	brez interv. ukrepov	skupaj	brez interv. ukrepov	skupaj	brez interv. ukrepov
<b>Prihodki</b>	<b>5.203</b>	...	<b>-154</b>	...	<b>5.356</b>	<b>5.718</b>	...	...	<b>11</b>	<b>5.707</b>	<b>9,9</b>	<b>6,6</b>	<b>515</b>	<b>351</b>
DDV	1.981	...	-73	...	2.054	2.182	...	...	...	2.182	10,1	6,3	201	128
Trošarine	657	...	-33	...	690	653	...	...	...	653	-0,6	-5,4	-4	-37
Dohodnina	728	...	...	...	728	930	...	...	...	930	27,7	27,7	201	201
DDPO	630	...	...	...	630	874	...	...	...	874	38,7	38,7	244	244
EU sredstva	445	...	...	...	445	287	...	...	...	287	-35,5	-35,5	-158	-158
Nedavčni	242	...	...	...	242	271	...	...	...	271	11,7	11,7	28	28
Drugi prihodki	519	...	-48	...	567	522	...	...	11	511	0,5	-9,9	3	-56
<b>Odhodki</b>	<b>5.424</b>	<b>106</b>	<b>199</b>	...	<b>5.119</b>	<b>5.748</b>	<b>9</b>	<b>92</b>	<b>149</b>	<b>5.497</b>	<b>6,0</b>	<b>7,4</b>	<b>323</b>	<b>378</b>
Stroški dela skupaj	1.626	13	6	...	1.607	1.823	0	...	0	1.823	12,1	13,4	197	216
Tr. posam. in gospodinjstvom	810	5	26	...	778	845	2	0	14	829	4,4	6,6	36	51
Izdatki za blago in storitve	496	5	2	...	489	622	2	4	100	516	25,3	5,4	126	26
Investicije	389	15	...	...	374	424	0	...	11	413	9,1	10,6	35	40
Tekoči transferi v ZPIZ	485	0	...	...	485	604	...	...	...	604	24,6	24,6	119	119
Subvencije	415	33	162	...	220	246	1	87	10	147	-40,6	-33,0	-168	-72
Obresti	370	...	...	...	370	436	...	...	...	436	18,0	18,0	67	67
Plačila sredstev v Proračun EU	274	...	...	...	274	240	...	...	...	240	-12,6	-12,6	-34	-34
Drugi odhodki	561	35	3	...	523	507	4	...	14	489	-9,6	-6,5	-54	-34
<b>Saldo</b>	<b>-222</b>	<b>-106</b>	<b>-353</b>	...	<b>237</b>	<b>-30</b>	<b>-9</b>	<b>-92</b>	<b>-139</b>	<b>210</b>			<b>192</b>	<b>-27</b>

Vir: MF, preračuni FS.